

DIRECTION GÉNÉRALE DU TRÉSOR  
ET DE LA COMPTABILITÉ PUBLIQUE

-----  
Direction de la Réglementation  
et de la Surveillance des Systèmes  
Financiers Décentralisés

**SYNTHÈSE DE LA NOTE  
CONJONCTURELLE SUR LE SECTEUR  
DE LA MICROFINANCE AU PREMIER  
TRIMESTRE 2018**

## ÉVOLUTION DE LA SITUATION DU SECTEUR DE LA MICROFINANCE AU QUATRIÈME TRIMESTRE 2017

La situation du secteur au 1<sup>er</sup> trimestre 2018 peut être appréhendée à travers (I) l'analyse de l'évolution globale des indicateurs d'activités et (II) l'évolution des parts de marché des principaux SFD. Ce rapport a été élaboré sur la base des données provisoires issues des rapports d'activités infra-annuels de la période sous revue, transmis à la Tutelle par quarante (40) institutions de microfinance, sur un total de cinquante (50) SFD en activité. Ces structures représentent plus de 95,0% de l'actif net total du secteur au 31 mars 2018.

### I. Évolution des principaux indicateurs

Au cours du 1<sup>er</sup> trimestre 2018, on note un ralentissement des activités de microfinance au regard de l'évolution des principaux indicateurs qui restent tout de même en hausse par rapport à la même période l'année dernière, comme l'indique le tableau ci-dessous.

Indicateurs	mars 2017	juin 2017	septembre 2017	décembre 2017	mars 2018	Variation Fin décembre 2017 – fin mars 2018
<b>Nombre de SFD agréés</b>	52	52	51	51	50	-2,0%
<b>Nombre de clients</b>	1 197 717*	1 286 617*	1 469 031	1 260 797	1 643 852	30,4%
UNACOOPEC-CI	747 578	801 359	819 826	660 932	994 952	50,5%
Autres SFD	432 407	465 179	627 432	599 865	648 900	8,2%
<b>Encours de dépôt<sup>1</sup> (en milliards de F CFA)</b>	225,3	296,7	306,6	278,2	262,2	-5,8%
UNACOOPEC-CI	95,5	150,5	152,4	118,5	95,6	-19,3%
Autres SFD	129,8	146,2	154,2	159,7	166,6	4,3%
<b>Encours de crédit (en milliards de F CFA)</b>	198,2	219,3	259,3	270,4	266,1	-1,6%
UNACOOPEC-CI	28,3	35,5	42,5	35,2	39,9	13,5%
Autres SFD	169,8	183,8	216,8	235,3	226,2	-3,9%
<b>Taux de portefeuille à risque à plus de 90 jours</b>	5,6%	6,2%	6,2%	5,9%	7,0%	17,5%
UNACOOPEC-CI	10,2%	10,2%	9,2%	12,1%	11,2%	-7,5%
Autres SFD	4,8%	5,4%	5,6%	5,0%	6,2%	24,3%
<b>Volume des crédits décaissés dans la période (en milliards de F CFA)</b>	71,6	90,8	101,2	99,4	79,1	-20,5%
UNACOOPEC-CI	6,1	6,8	10,4	9,1	6,1	-33,3%
Autres SFD	65,5	83,9	90,8	90,3	73,0	-19,2%
<b>Fonds propres (en milliards de F CFA)</b>	11,9	22,9	25,9	34,2	35,6	4,1%
UNACOOPEC-CI	-26,3	-25,4	-25,1	-22,6	-21,8	-3,5%
Autres SFD	38,2	48,3	51,0	56,8	57,4	1,1%
<b>Total bilan (en milliards de F CFA)</b>	308,0	400,1	425,6	416,0	409,1	-1,7%
UNACOOPEC-CI	80,2	145,2	149,2	110,5	99,2	-10,2%
Autres SFD	227,8	254,9	276,4	305,6	309,9	1,4%

Source : DGTCP/DRSSFD, données provisoires

<sup>1</sup>Depuis le deuxième trimestre 2017, la DRSSFD prend en compte les dépôts des institutions financières auprès des SFD dans la détermination de l'encours de l'épargne.

Au 31 mars 2018, le secteur de la microfinance compte cinquante (50) SFD agréés dont trois (03) unions mutualistes, trente-et-une (31) caisses unitaires et seize (16) sociétés anonymes. L'ensemble de ces structures totalisent 1 643 852 membres/clients pour un montant d'épargne collectée de 262,2 milliards de F CFA, un encours de crédits de 266,1 milliards de F CFA et un total bilan de 409,1 milliards de F CFA. Au cours de cette période, le secteur a enregistré une baisse des activités de crédits et de collecte de l'épargne. En effet, la collecte de l'épargne a enregistré une baisse de 5,8% et le montant des crédits octroyés au cours de la même période a également connu une baisse de 20,5%.

Par ailleurs, le secteur garde un bon niveau de fonds propres. Ils sont passés de 34,2 milliards de F CFA au 4<sup>ème</sup> trimestre à 35,6 milliards de F CFA à fin mars 2018, soit une augmentation de 4,1%.

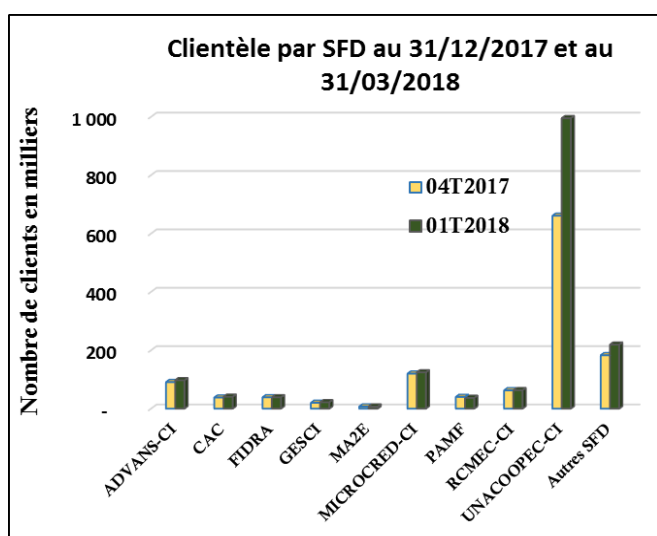
Cependant, le portefeuille global de crédit reste dégradé. En effet, le portefeuille à risque à 90 jours (PAR 90) est de 7,0% contre 5,9% le trimestre précédent. Cette contreperformance est essentiellement imputable au RCMEC-CI et à l'UNACOOPEC-CI dont les PAR 90 ressortent respectivement à 23,2%, et 11,2%, pour une norme réglementaire fixée à 3,0% maximum.

La qualité du portefeuille des sociétés anonymes de microfinance s'est nettement améliorée. Hormis MICROCRED-CI dont le PAR 90 ressort à 10,4% et CAC dont le PAR 90 dépasse légèrement la norme à hauteur de 3,6%. ADVANS-CI, FIDRA et PAMF-CI disposent d'un portefeuille de crédits sains et enregistrent des PAR 90 respectivement à hauteur de 2,2%, 0,2% et 1,9%.

## II. Parts de marché des principaux SFD

Bien que l'UNACOOPEC-CI demeure le leader du secteur en termes de clientèle et de collecte de l'épargne, ses parts de marché connaissent une baisse constante au profit des sociétés anonymes de taille importante, notamment MICROCRED et ADVANS-CI.

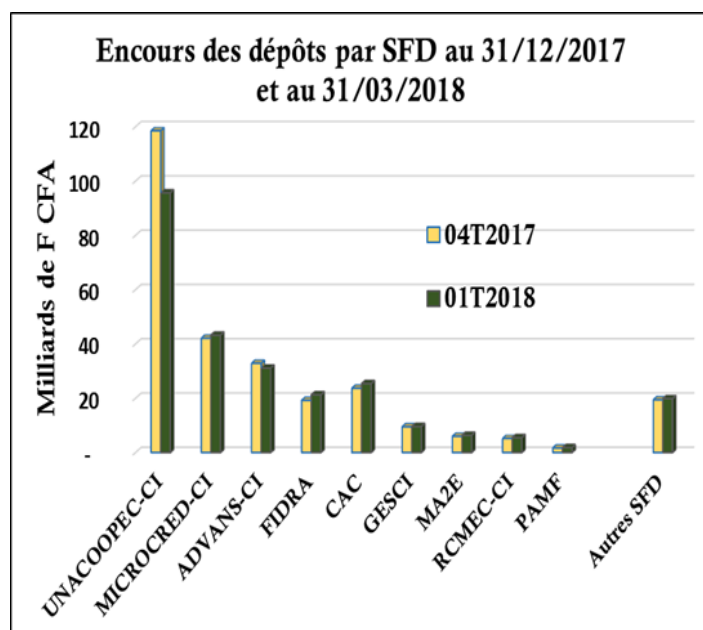
Au niveau du nombre de clients, l'UNACOOPEC-CI détient toujours la première place du secteur avec 60,5% de part de marché. Ce trimestre, MICROCRED dont la part se situe à 7,6%, occupe la 2<sup>ème</sup> place devant ADVANS avec 5,9% (cf. graphique et tableau ci-dessous).



Clients/ Membres	Fin décembre 2017		Fin mars 2018	
	Nombre	Part (%)	Nombre	Part (%)
ADVANS	90 863	7,2	97 192	5,9
CAC	37 978	3,0	40 724	2,5
FIDRA	38 645	3,1	38 732	2,4
GESCI	19 921	1,6	21 836	1,3
MA2E	6 973	0,6	7 062	0,4
MICROCRED	119 927	9,5	124 292	7,6
PAMF	40 002	3,2	36 814	2,2
RCMEC-CI	62 698	5,0	63 011	3,8
UNACOOPEC-CI	660 932	52,4	994 952	60,5
Autres SFD	182 858	14,5	219 237	13,3
<b>TOTAL</b>	<b>1 260 797</b>	<b>100,0</b>	<b>1 643 852</b>	<b>100,0</b>

Source : DGTCP/DRSSFD, données des provisoires

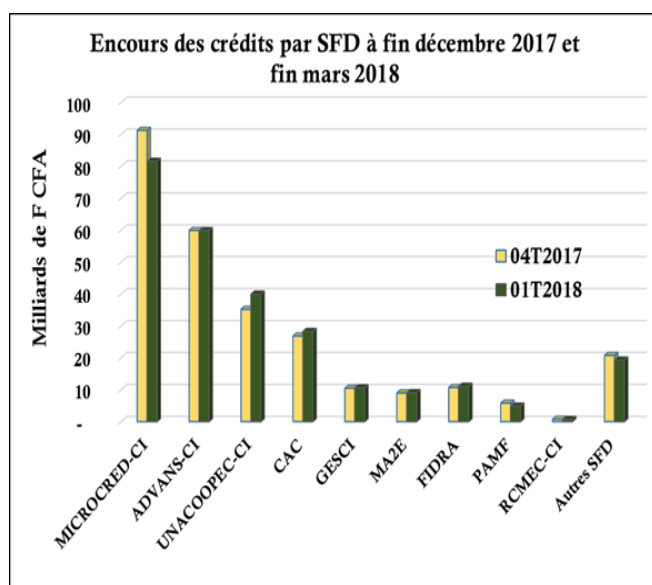
En ce qui concerne la collecte de l'épargne, l'UNACOOPEC-CI détient 36,5% de l'épargne collectée par le secteur avec 95,6 milliards F CFA de collecte. Elle est suivie de MICROCRED et d'ADVANS avec respectivement 16,5% et 11,9% de l'épargne collectée (cf. graphique et tableau ci-dessous).



Encours de l'épargne	Fin décembre 2017		Fin mars 2018	
	En milliards de F CFA	Part (%)	En milliards de F CFA	Part (%)
ADVANS	32,8	11,8	31,1	11,9
CAC	23,7	8,5	25,4	9,7
FIDRA	19,2	6,9	21,3	8,1
GESCI	9,5	3,4	9,6	3,7
MA2E	2,2	8,5	6,3	2,4
MICROCRED	42,1	15,1	43,3	16,5
PAMF	1,7	0,6	1,8	0,7
RCMEC-CI	5,2	1,9	5,5	2,1
UNACOOPEC-CI	118,5	0,6	95,6	36,5
Autres SFD	19,4	42,6	22,2	8,5
<b>TOTAL</b>	<b>278,2</b>	<b>100,0</b>	<b>262,2</b>	<b>100,0</b>

Source : DGTCP/DRSSF, données provisoires

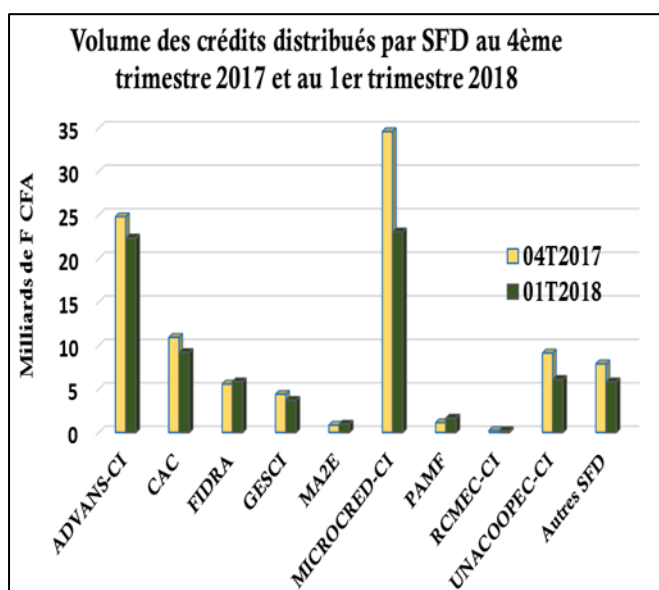
En matière de crédit, MICROCRED maintient sa position de leader avec 30,6% de l'encours de crédits. La deuxième place est occupée par ADVANS avec 22,5% du portefeuille global. L'UNACOOPEC-CI vient en troisième position avec 15,0% de part (cf. graphique et tableau ci-dessous).



Encours de crédits	Fin décembre 2017		Fin décembre 2017	
	En milliards de F CFA	Part (%)	En milliard de F CFA	Part (%)
ADVANS	59,9	22,1	59,8	22,5
CAC	26,8	9,9	28,3	10,6
FIDRA	10,7	3,9	11,1	4,2
GESCI	10,5	3,9	10,6	4,0
MA2E	9,0	3,3	9,1	3,4
MICROCRED	91,2	33,7	81,6	30,6
PAMF	5,8	2,1	4,9	1,8
RCMEC-CI	0,7	0,3	0,7	0,3
UNACOOPEC-CI	35,2	13,0	39,9	15,0
Autres SFD	20,7	7,7	20,2	7,6
<b>TOTAL</b>	<b>270,4</b>	<b>100,0</b>	<b>266,1</b>	<b>100,0</b>

Source : DGTCP/DRSSF, données provisoires

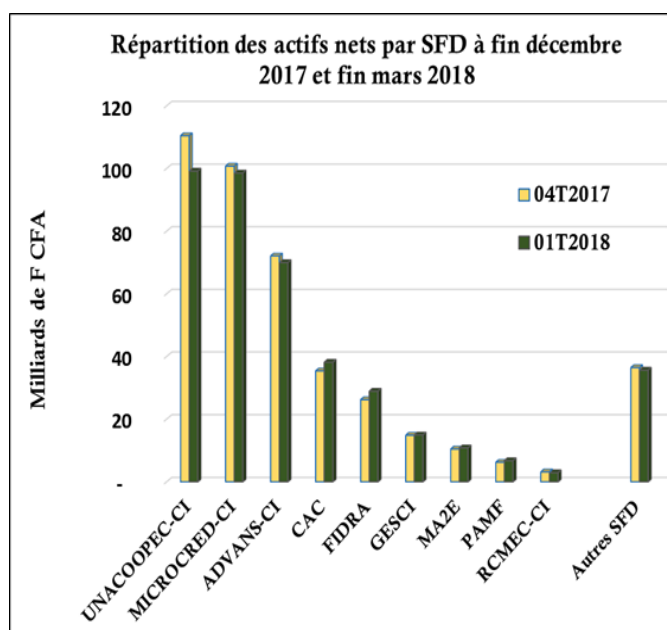
Les sociétés anonymes conservent leur monopole sur le volume de crédits distribués dans le secteur. En effet, MICROCRED conserve toujours la première place avec 29,1% des montants des crédits distribués. ADVANS occupe la deuxième place avec 28,2% et CAC vient en 3<sup>ème</sup> position avec 11,6% de part de marché. (cf. graphique et tableau ci-dessous).



Volume crédits débloqués	Fin décembre 2017		Fin mars 2018	
	En milliards de F CFA	Part (%)	En milliards de F CFA	Part (%)
ADVANS	24,8	24,9	22,3	28,2
CAC	10,9	11,0	9,2	11,6
FIDRA	5,6	5,6	5,8	7,4
GESCI	4,4	4,4	3,7	4,7
MA2E	0,8	0,8	1,0	1,2
MICROCRED	34,6	34,8	23,0	29,1
PAMF	1,1	1,1	1,6	2,1
RCMEC-CI	0,2	0,2	0,2	0,3
UNACOOPEC-CI	9,1	9,2	6,1	7,7
Autres SFD	7,9	7,9	6,1	7,7
<b>TOTAL</b>	<b>99,4</b>	<b>100,0</b>	<b>79,1</b>	<b>100,0</b>

Source : DGTCP/DRSSFD, données provisoires

Au 1<sup>er</sup> trimestre 2018, le secteur a connu une régression de ses actifs nets de 1,7%, passant de 416,0 milliards F CFA à 409,1 milliards de F CFA. L'UNACOOPEC-CI et maintenant MICROCRED-CI, détiennent ensemble la majorité des actifs nets, avec respectivement 24,2% et 24,1% des actifs nets du secteur, suivi par ADVANS-CI avec 17,1% des actifs nets du secteur. (cf. graphique et tableau ci-dessous).



Montant des actifs nets	Fin décembre 2017		Fin mars 2018	
	En milliards de F CFA	Part (%)	En milliards de F CFA	Part (%)
ADVANS	72,1	17,3	69,9	17,1
CAC	35,4	8,5	38,2	9,3
FIDRA	26,2	6,3	28,9	7,1
GESCI	14,9	3,6	15,0	3,7
MA2E	10,4	2,5	10,8	2,6
MICROCRED	100,8	24,2	98,6	24,1
PAMF	6,2	1,5	6,8	1,7
RCMEC-CI	3,2	0,8	2,9	0,7
UNACOOPEC-CI	110,5	26,6	99,2	24,2
Autres SFD	36,4	8,8	38,9	9,5
<b>TOTAL</b>	<b>416,0</b>	<b>100,0</b>	<b>409,1</b>	<b>100,0</b>

Source : DGTCP/DRSSFD, données provisoires