

DIRECTION GÉNÉRALE DU TRÉSOR
ET DE LA COMPTABILITÉ PUBLIQUE

Direction de la Réglementation
et de la Surveillance des Systèmes
Financiers Décentralisés

**SYNTHÈSE DE LA NOTE
CONJONCTURELLE SUR LE SECTEUR
DE LA MICROFINANCE AU
QUATRIÈME TRIMESTRE 2017**

ÉVOLUTION DE LA SITUATION DU SECTEUR DE LA MICROFINANCE AU QUATRIÈME TRIMESTRE 2017

La situation du secteur au 4^{ème} trimestre 2017 peut être appréhendée à travers (I) l'analyse de l'évolution globale des indicateurs d'activités et (II) l'évolution des parts de marché des principaux SFD. Ce rapport a été élaboré sur la base des données provisoires issues des rapports d'activités infra-annuels de la période sous revue, transmis à la Tutelle par trente-sept (37) institutions de microfinance, sur un total de cinquante et un (51) en activité. Ces structures représentent plus de 97,0% de l'actif net total du secteur au 31 décembre 2017.

I. Évolution des principaux indicateurs

La dynamique des activités de microfinance se maintient au 4^{ème} trimestre 2017 au regard de l'évolution des principaux indicateurs d'activités, comme l'indique le tableau ci-dessous.

Indicateurs	Décembre 2016	mars 2017	juin 2017	septembre 2017	décembre 2017	Variation fin septembre – fin décembre 2017
Nombre de SFD agréés	54	52	52	51	51	0%
Nombre de clients	1 180 909*	1 197 717*	1 286 617*	1 469 031	1 260 797	-14,2%
UNACOOPEC-CI	744 969	747 578	801 359	819 826	660 932	-19,4%
Autres SFD	423 185	432 407	465 179	627 432	599 865	-7,6%
Encours des dépôts¹ (en milliards de F CFA)	210,1	225,3	296,7	306,6	278,2	-9,3%
UNACOOPEC-CI	91,9	95,5	150,5	152,4	118,5	-22,2%
Autres SFD	118,2	129,8	146,2	154,2	159,7	3,6%
Encours de crédit (en milliards de F CFA)	189,9	198,2	219,3	259,3	270,4	4,3%
UNACOOPEC-CI	26,1	28,3	35,5	42,5	35,2	-17,3%
Autres SFD	163,8	169,8	183,8	216,8	235,3	8,5%
Taux de portefeuille à risque à plus de 90 jours	6,6%	5,6%	6,2%	6,2%	5,9%	-4,1%
UNACOOPEC-CI	19,50%	10,2%	10,2%	9,2%	12,1%	31,6%
Autres SFD	3,70%	4,8%	5,4%	5,6%	5,0%	-10,5%
Volume des crédits décaissés dans la période (en milliards de F CFA)	83,1	71,6	90,8	101,2	99,4	-1,8%
UNACOOPEC-CI	8,6	6,1	6,8	10,4	9,1	-12,2%
Autres SFD	74,5	65,5	83,9	90,8	90,3	-0,6%
Fonds propres (en milliards de F CFA)	4,0	11,9	22,9	25,9	34,2	31,9%
UNACOOPEC-CI	-25,8	-26,3	-25,4	-25,1	-22,6	-9,8%
Autres SFD	29,8	38,2	48,3	51,0	56,8	11,4%
Total bilan (en milliards de F CFA)	295,2	308,0	400,1	425,6	416,0	-2,2%
UNACOOPEC-CI	83,7	80,2	145,2	149,2	110,5	-26,0%
Autres SFD	211,5	227,8	254,9	276,4	305,6	10,5%

Source : DGTCP/DRSSFD, Données provisoires (* : Statistiques revues suite à une réévaluation des données de CAC)

¹Depuis le deuxième trimestre 2017, la DRSSFD prend en compte les dépôts des institutions financières auprès des SFD dans la détermination de l'encours de l'épargne.

Au 31 décembre 2017, le secteur de la microfinance compte cinquante et un (51) SFD agréés dont quatre (04) unions coopératives, trente (30) coopératives unitaires et dix-sept (17) sociétés anonymes. L'ensemble de ces structures totalisent 1 260 797 membres/clients pour un montant d'épargne collectée de 278,2 milliards de F CFA, un encours de crédit de 270,4 milliards de F CFA et un total bilan de 416,0 milliards de F CFA. Au cours de cette période, le secteur a enregistré une quasi-stagnation. En effet, les indicateurs présentent un accroissement de 4,3% de l'encours de crédit, contre des baisses respectives de -9,3% et -14,2% pour l'encours des dépôts et le nombre de clients.

Par ailleurs, les fonds propres du secteur, garde une tendance haussière. Ils sont passés de 25,9 milliards de F CFA au 3^{ème} trimestre à 34,2 milliards de F CFA à fin décembre 2017, soit une augmentation de 31,9%.

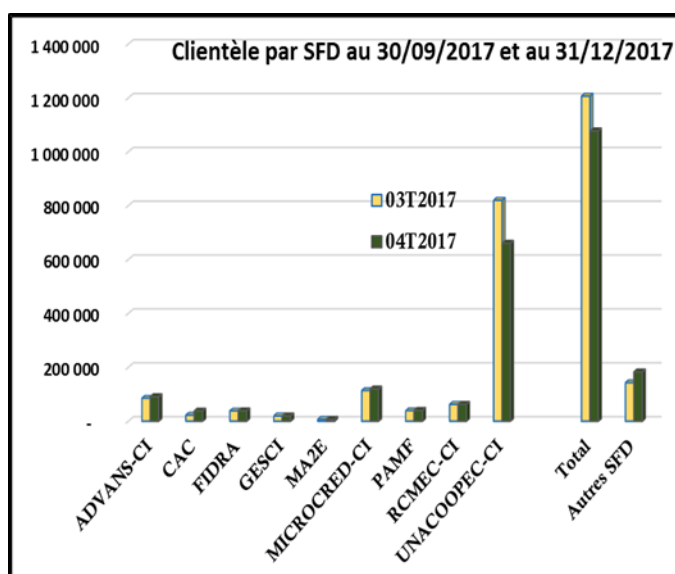
Le portefeuille global de crédit reste dégradé avec toutefois une légère amélioration. En effet, le portefeuille à risque à 90 jours (PAR 90) est de 5,9% contre 6,2% le trimestre précédent. Cette contreperformance est essentiellement imputable au RCMEC-CI et à l'UNACOOPEC-CI dont les PAR 90 ressortent respectivement à 17,2%, 12,1%, pour une norme réglementaire fixé à 3,0% maximum.

La qualité du portefeuille des sociétés anonymes de microfinance s'est nettement améliorée. En effet, hormis MICROCRED-CI dont le PAR 90 ressort à 7,8%, ADVANS-CI, CAC et FIDRA disposent d'un portefeuille de crédits sains et enregistrent des PAR 90 respectivement à hauteur de 1,7%, 2,5% et 0,2%.

II. Parts de marché des principaux SFD

Bien que l'UNACOOPEC-CI demeure le leader du secteur en termes de clientèle et de collecte de l'épargne, ses parts de marché connaissent une baisse constante au profit société anonyme de microfinance, notamment MICROCRED, ADVANS-CI et PAMF-CI.

Au niveau du nombre de clients, l'UNACOOPEC-CI détient toujours la première place du secteur avec 54,2% de part de marché. Ce trimestre, MICROCRED dont la part se situe à 9,5%, occupe la 2^{ème} place devant ADVANS avec 7,2% (cf. graphique et tableau ci-dessous).

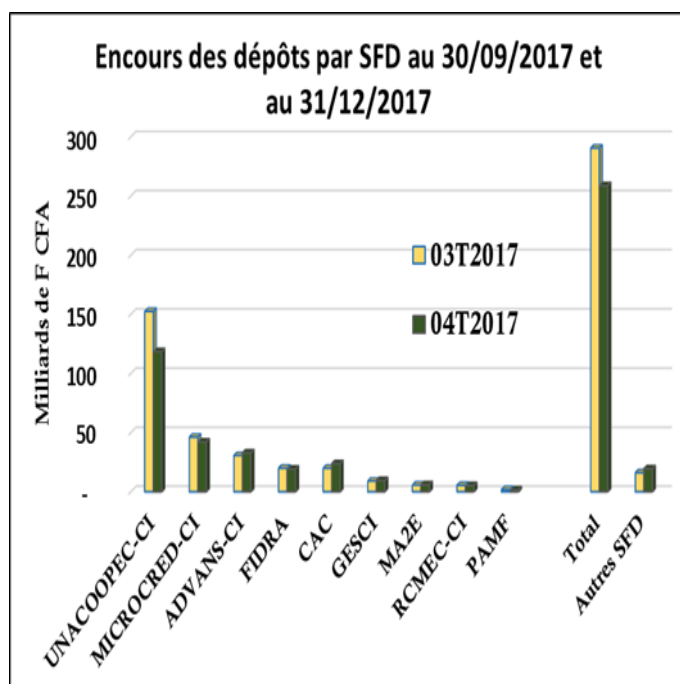


Source : DGTCP/DRSSF, Données provisoires

Clients/ Membres	Fin septembre 2017		Fin décembre 2017	
	Nombre	Part (%)	Nombre	Part (%)
ADVANS	819 826	6,3	90 863	7,2
CAC	113 707	1,7	37 978	3,0
FIDRA	85 134	2,8	38 645	3,1
GESCI	62 425	1,5	19 921	1,6
MA2E	37 745	0,5	6 973	0,6
MICROCRED	38 737	8,4	119 927	9,5
PAMF	19 593	2,9	40 002	3,2
RCMEC-CI	6 977	4,6	62 698	5,0
UNACOOPEC-CI	22 451	60,7	660 932	52,4
Autres SFD	262 436	10,6	182 858	14,5
TOTAL	1 469 031*	100,0	1 260 797	100,0

* : Statistiques revues suite à une réévaluation des données de CANARI

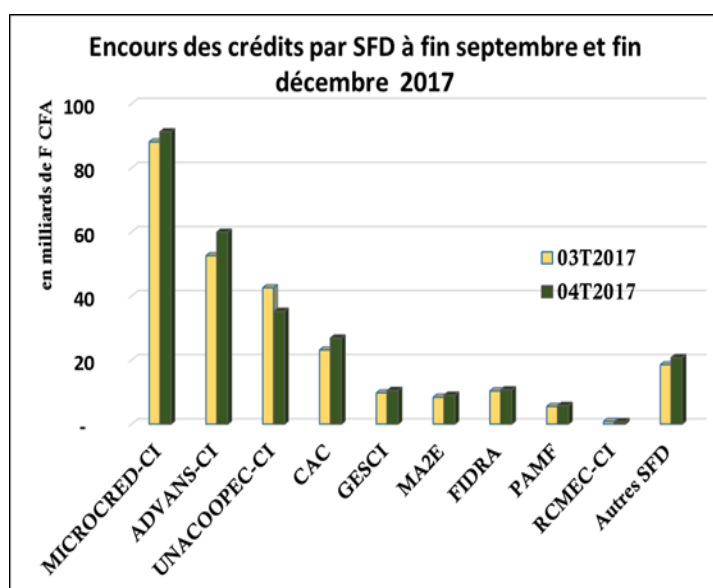
En ce qui concerne la collecte de l'épargne, l'UNACOOPEC-CI détient près de la moitié de l'épargne collectée par le secteur avec 42,6%. Elle est suivie de MICROCRED (15,1%) et d'ADVANS (11,8%). (cf. graphique et tableau ci-dessous).



Encours de l'épargne	Fin septembre 2017		Fin décembre 2017	
	En milliards de F CFA	Part (%)	En milliards de F CFA	Part (%)
ADVANS	30,6	10,0	32,8	11,8
CAC	19,8	6,5	23,7	8,5
FIDRA	20,1	6,5	19,2	6,9
GESCI	8,9	2,9	9,5	3,4
MA2E	5,6	1,8	2,2	0,8
MICROCRED	46,2	15,1	42,1	15,1
PAMF	1,8	0,6	1,7	0,6
RCMEC-CI	5,4	1,8	5,2	1,9
UNACOOPEC-CI	152,4	49,7	118,5	42,6
Autres SFD	16,1	5,2	19,4	7,0
TOTAL	306,6	100,0	278,2	100,0

Source : DGTCP/DRSSF, Données provisoires

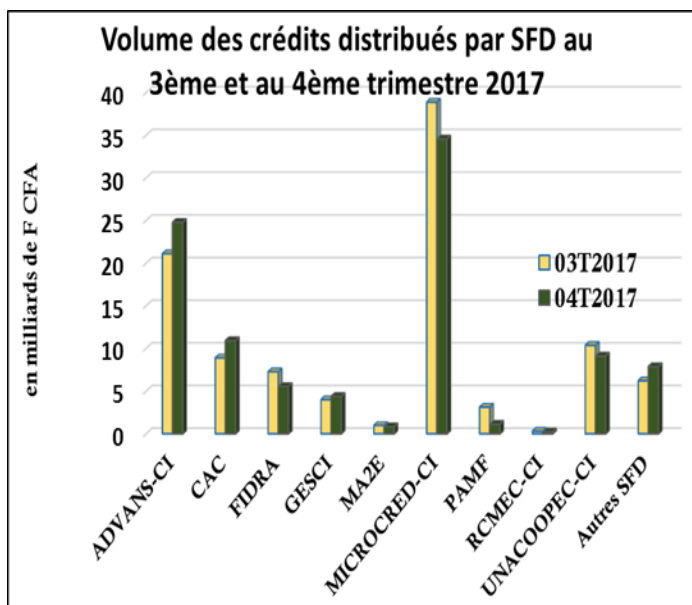
En matière de crédit, MICROCRED conforte sa position de leader avec 33,7% des encours du secteur. La deuxième place est occupée par ADVANS avec 22,1% du portefeuille global. L'UNACOOPEC-CI vient en troisième position avec 13,0% de part (cf. graphique et tableau ci-dessous).



Encours de crédit	Fin septembre 2017		Fin décembre 2017	
	En milliards de F CFA	Part (%)	En milliards de F CFA	Part (%)
ADVANS	52,5	20,3	59,9	22,1
CAC	23,1	8,9	26,8	9,9
FIDRA	10,3	4,0	10,7	3,9
GESCI	9,7	3,7	10,5	3,9
MA2E	8,4	3,2	9,0	3,3
MICROCRED	88,1	34,0	91,2	33,7
PAMF	5,5	2,1	5,8	2,1
RCMEC-CI	0,8	0,3	0,7	0,3
UNACOOPEC-CI	42,5	16,4	35,2	13,0
Autres SFD	18,5	7,1	20,7	7,7
TOTAL	259,3	100,0	270,4	100,0

Source : DGTCP/DRSSF, Données provisoires

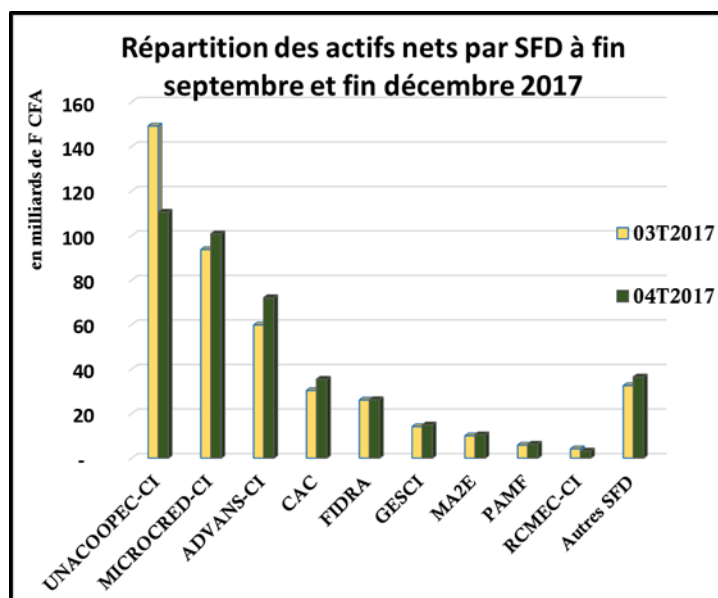
Concernant le volume de crédits, les sociétés anonymes de microfinance, MICROCRED ont effectués les plus importants décaissements avec 34,8% de part de marché suivi d'ADVANS (24,9%) et de CAC (11,0%) (cf. graphique et tableau ci-dessous).



Volume crédits débloqués	Fin septembre 2017		Fin décembre 2017	
	En milliards de F CFA	Part (%)	En milliards de F CFA	Part (%)
ADVANS	21,1	20,9	24,8	24,9
CAC	8,9	8,8	10,9	11,0
FIDRA	7,3	7,2	5,6	5,6
GESCI	4,0	4,0	4,4	4,4
MA2E	1,0	1,0	0,8	0,8
MICROCRED	38,9	38,4	34,6	34,8
PAMF	3,1	3,1	1,1	1,1
RCMEC-CI	0,3	0,3	0,2	0,2
UNACOOPEC-CI	10,4	10,3	9,1	9,2
Autres SFD	6,2	6,1	7,9	7,9
TOTAL	101,2	100,0	99,4	100,0

Source : DGTCP/DRSSFD, Données provisoires

Au quatrième trimestre, le secteur a connu une régression de ses actifs nets de 2,2%, passant de 425,6 milliards F CFA à 416,0 milliards de F CFA. L'UNACOOPEC-CI et MICROCRED-CI détiennent les actifs les plus importants avec respectivement 26,6% et 24,2% de part de marché. Ils sont suivis d'ADVANS avec 17,3% de part de marché. (cf. graphique et tableau ci-dessous).



Montant des actifs nets	Fin septembre 2017		Fin décembre 2017	
	En milliards de F CFA	Part (%)	En milliards de F CFA	Part (%)
ADVANS	59,8	14,0	72,1	17,3
CAC	30,4	7,1	35,4	8,5
FIDRA	26,0	6,1	26,2	6,3
GESCI	14,1	3,3	14,9	3,6
MA2E	10,0	2,3	10,4	2,5
MICROCRED	93,7	22,0	100,8	24,2
PAMF	5,8	1,4	6,2	1,5
RCMEC-CI	4,1	1,0	3,2	0,8
UNACOOPEC-CI	149,2	35,1	110,5	26,6
Autres SFD	32,5	7,6	36,4	8,8
TOTAL	425,6	100,0	416,0	100,0

Source : DGTCP/DRSSFD, Données provisoires